

# Competitividad peruana mundial y latinoamericana: una percepción geopolítica

Marcelo Rojas Cairampoma

Profesor Principal cesante de la Universidad Nacional Mayor de San Marcos  
Profesor de las Escuelas de Post Grado de la UNICA, UPLA y Univ Nac Cajamarca  
Miembro Honorario de la Asociación Peruana de Parasitólogos.

## Resumen

El Perú, en las mediciones realizadas por Foro Económico Mundial en el lapso del 2008-2012, muestra un loable incremento regular y positivo, que son reflejo de políticas del libre mercado; que a decir de Jaime de Althaus: es la revolución capitalista de los emprendedores peruanos, que han corregido los desastres de gobiernos comunistas - socialistas de los años setentas y ochentas. Son logros que los peruanos del siglo XXI, no deben ignorar, ni menos olvidar. Al respecto se muestran evidencias estadísticas del Foro Económico Mundial, del Banco Central de Reserva del Perú y del Instituto del Perú.

**Palabras clave:** Perú | Índice| competitividad | Ranking de competitividad | PBI histórico | Ingresos económicos rurales.

## Abstract

Peru, in the measurements made by the World Economic Forum in the period of 2008-2012, shows a steady increase commendable and positive, which reflect the free market policies, which tell of Jaime de Althaus: the capitalist revolution of the Peruvian entrepreneurs, who have corrected communist governments disasters - socialistic of the seventies and eighties. These are achievements that Peruvians XXI century should not ignore, much less forget. When samples are statistical evidence regarding the World Economic Forum, the Central Reserve Bank of Peru and the Institute of Peru.

**Key words:** Peru | competitiveness index | competitiveness rankings | historical GDP | rural incomes.

## Introducción

Los conocimientos son tan infinitos que es susceptible de obtener otros derivados, por simple análisis e interpretación. Así por ejemplo, el Foro Económico Mundial,<sup>1</sup> (FEM) elabora anualmente Índices de competitividad de los países, basado en variables, más o menos complicadas como: 1) Instituciones, 2) infraestructura física, 3) estabilidad macroeconómica, 4) seguridad, 5) capital humano, 6) mercado de bienes eficiente, 7) eficiencia en el mercado del trabajo, 8) eficiencia en el mercado financiero, 9)

disponibilidad de tecnología, 10) apertura y tamaño de los mercados, 11) sofisticación de los negocios y 12) la innovación.

Con tales Índices elabora también un ranking u ordenamiento de los países.

Sin embargo pueden haber discrepancias metodológicas, como: “El Informe de Competitividad Global del Foro Económico Mundial, se encuentra deficiencias en varios niveles. Sus definiciones son demasiado amplias, el sesgo de enfoque y la metodología defectuosa. Muchas medidas cualitativas son vagas, redundante o mal. Estos fundamentos teóricos y empíricos débiles reducen el valor de los índices para fines de análisis o política”.<sup>2</sup> Esto es normal, especialmente cuando se manejan variables de investigación numerosas y complicadas; de manera que cada quien tiene su propia validez y confiabilidad.

Con las informaciones del FEM ha sido posible hacer otros ordenamientos de acuerdo a mi interés personal y ofrecer nuevos conocimientos con determinada direccionalidad. Este es el concepto que guía este artículo; para ver fundamentalmente: ¿cuál es la situación del Perú en el ámbito de la competitividad?, tanto a nivel mundial, así como a nivel latinoamericano. Sin embargo, también es posible que tales informaciones pueden ser útiles a los otros países, mostrados en las figuras.

Un segundo objetivo es hacer, a partir de ellas, inferencias de carácter geopolíticas basada en tales evidencias.

Como quiera que las evidencias están procesadas en la figuras, donde hay muchísima información, se recomienda a los interesados, un poco de paciencia, y entonces hallarán mucha información histórica en el quinquenio revisado; y sacar una diversidad de sus personales interpretaciones y conclusiones. Queda extendida la invitación de registrarlos en la sección de los comentarios.

## **Evidencias**

Reglas referenciales para la lectura de las informaciones en las figuras:

1. El ordenamiento de los países obedecen al ranking del 2012.
2. Como países referenciales máximos, se señala a los tres primeros: Suiza, Singapur y Suecia; para luego seguir el ordenamiento de los países que conforman el Foro de Cooperación económica Asia Pacífico (APEC, Asia-Pacific Economic Cooperation); con los que el Perú tiene firmado un Tratado de libre comercio (TLC).
3. A los países latinoamericanos se ha distribuido en dos grupos: del 1-10 (diez primeros) y del 11-19. De acuerdo a la información,<sup>1</sup> no están incluidos Cuba y Haití.

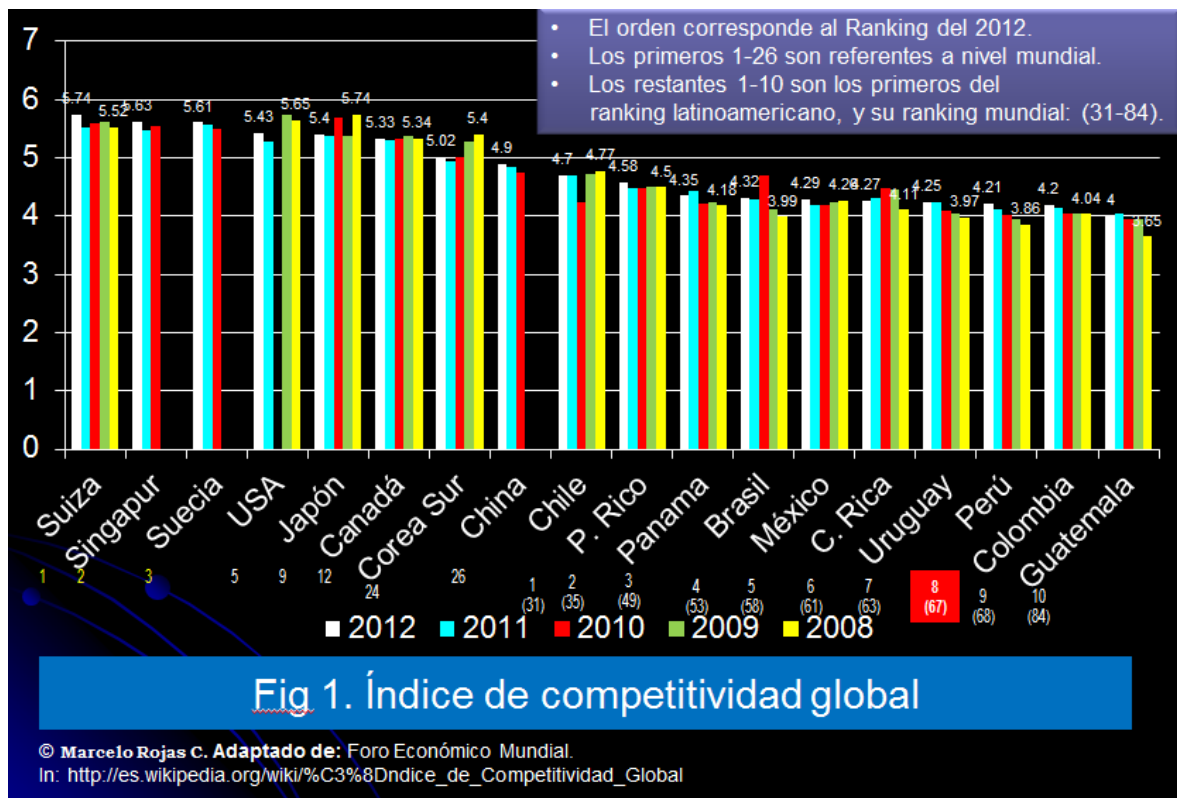
Se narrará desde todas las figuras, a manera de ejemplo, solamente algunas precisiones puntualmente interesadas, y dejar al usuario para sus propias adicionales interpretaciones.

En la materia de Índices de competitividad (Fig 1) se aprecia al Perú localizado en el 8avo lugar a nivel latinoamericano, y en el 67avo puesto a nivel mundial; y desde una perspectiva de distinción: dentro los primeros 10 países latinoamericanos. Se aprecia también (en el quinquenio 2008-2012) un incremento positivo del Índice de: 3,86 a 4,21 (0,35 puntos).

Ya en el campo comparativo, por ejemplo con el primer referente mundial Suiza, es de: 5,52 a 5,74 (0,22). Pero allí también se encuentra Singapur, que hace 50 años era mucho más pobre que el Perú. Chile, el líder latinoamericano, ubicado en el 31avo lugar a nivel mundial, las comparación quinquenal: 4,77 a 4,70 (-0,7), que aun siendo negativa, se ha mantenido en el primer lugar, seguido de Puerto Rico, pero ya en el nivel de 4,58, es decir a 0,12 puntos. En tanto que con el Perú hay una diferencia de 0,49 puntos.

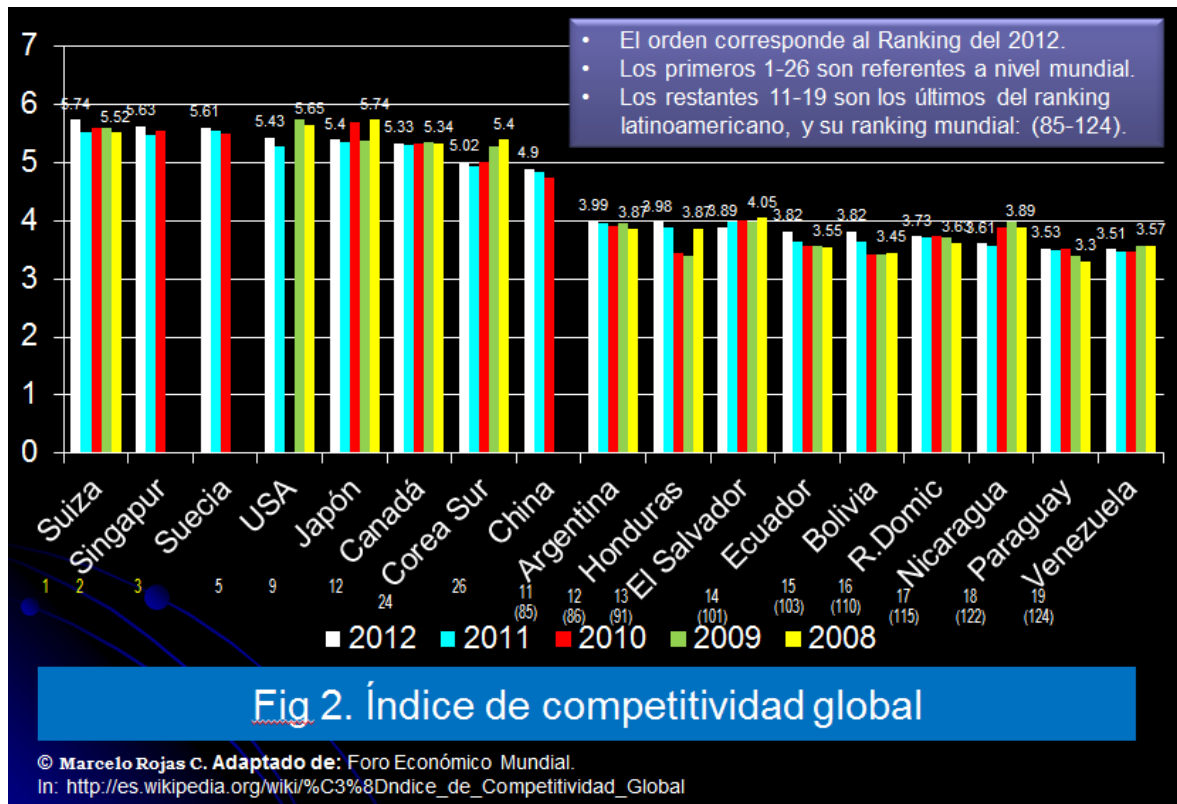
Brasil (relegado al 4to latinoamericano y 53avo a nivel mundial) debe considerarse como caso especial por sus propias dimensiones territoriales y las perspectivas económicas a nivel mundial en el BRIC (Brasil, Rusia, India y China)

Tal razonamiento se puede hacer con los otros países, pero especialmente con aquellos socios del Perú, en el APEC: USA, Canadá, Japón, Corea del Sur y China (ubicados entre el 5 al 26 avo lugares a nivel mundial), además de Chile, México y Colombia. Todos éstos socios latinoamericanos con una tendencia incremental positiva.



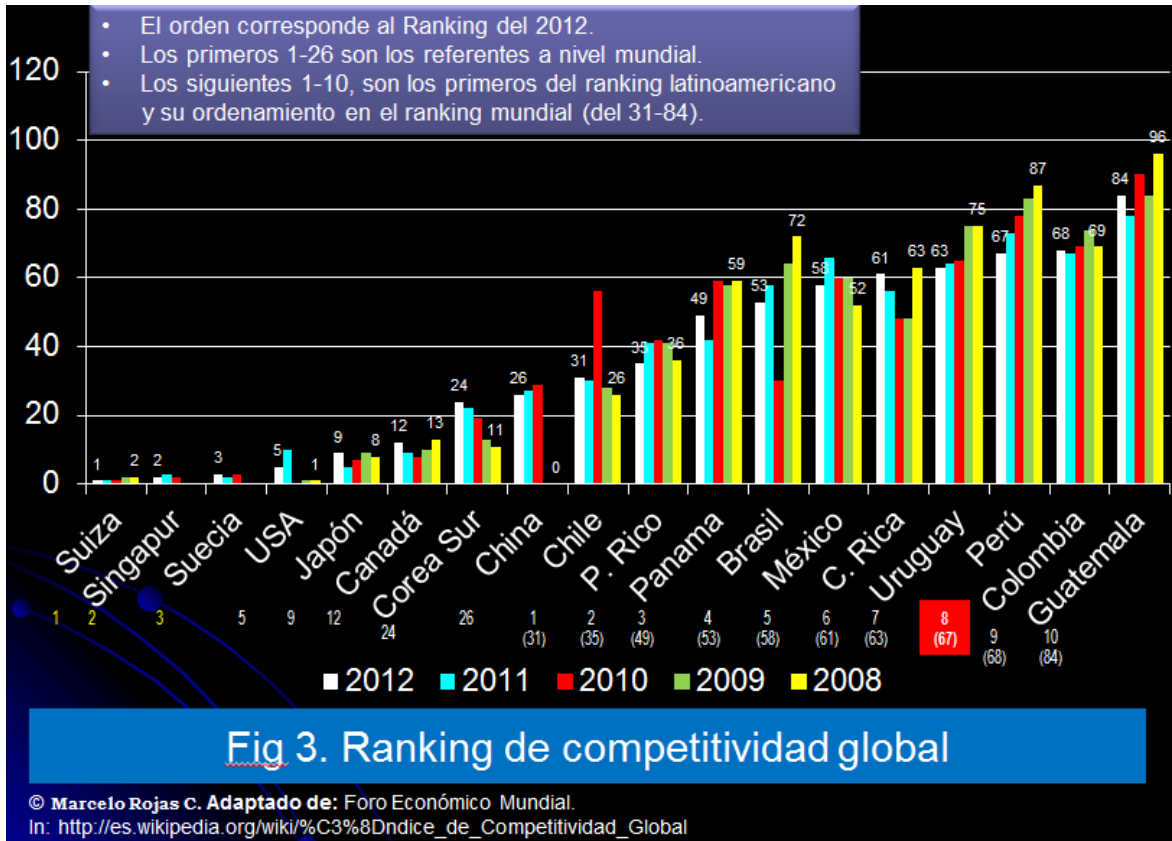
En la Fig 2, el tema es con los países latinoamericanos del segundo grupo, que empieza con la Argentina y termina con Venezuela en el último lugar (del 85 al 124avos lugares a nivel mundial); los dos países más ricos de la región y premiados por la madre naturaleza. Llama la atención el deterioro quinquenal de Venezuela: 3,57 a 3,51 (-0,06); igual concepto para Nicaragua: 3,89 a 3,61 (-0,28).

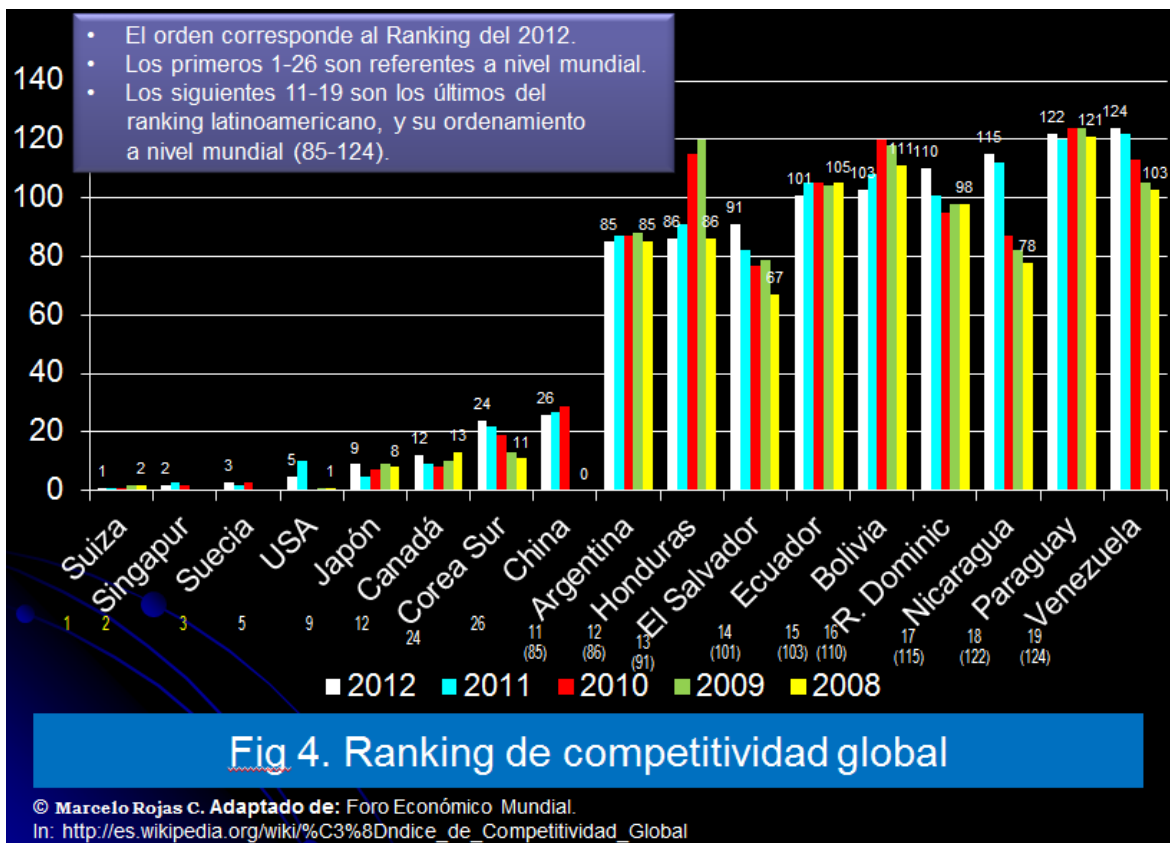
En este grupo rezagado están los países del ALBA, ideológicamente patrocinados por la rica Venezuela (petrolera): Argentina, Ecuador, Bolivia, Nicaragua y la propia Venezuela.



En la materia del ranking u ordenamiento (Fig 3) se aprecia al Perú localizado en el 8avo lugar a nivel latinoamericano, y en el 67avo puesto a nivel mundial; y desde una perspectiva de distinción: dentro los primeros 10 países latinoamericanos. Se aprecia también (en el quinquenio 2008-2012) un avance posicional regular, desde el lugar 87avo al 67avo, es decir 20 posiciones. En general en este grupo, los países han ganado posiciones, a excepción de Chile y México, que han perdido: cinco y seis posiciones, respectivamente.

En la Fig 4, del segundo grupo latinoamericano, se aprecian pérdidas de posiciones espectaculares, como: Venezuela, del 103 al 124 (21 lugares), Nicaragua, del 78 al 115 (37 lugares). Pero hay países que han avanzado: Ecuador ganó 4 lugares y Bolivia 8 lugares.





### Algunas explicaciones para el caso peruano

Ahora bien, pensando solamente en el caso peruano, da gusto ver los evidentes avances, luego de enfrentarse al tamiz de las 12 variables, exigentes y complejas del FEM. Son exigencias que no se pueden superar fácil y rápidamente: ¡son esfuerzos de largo aliento!. Seguramente es materia de la política económica instaurada, especial y fundamentalmente, en la última década del siglo pasado, después que la economía peruana se abre al mundo, el terrorismo es derrotado y, finalmente se recupera la democracia en el Perú, en un horizonte de economía de mercado. Tal como se puede apreciar en la historia del PBI, en la Fig 5.

En tal contexto, la creatividad y el emprendimiento de los microempresarios seguro tiene un rol preponderante, pues ahora hay una nueva cultura, donde los emprendedores acceden a préstamos, en el mundo de las microfinanzas, simplemente una vez que han formado un negocio que les dan un flujo de pago positivo, y no debido a que se les proveyó el préstamo, mediante y luego de la garantía de un título de propiedad.<sup>3</sup>

Está también las evidencias halladas por Richard Webb,<sup>4</sup> que muestra los cambios ocurridos en área rural del Perú: por ejemplo en la Fig 6, los ingresos en el área rural es mayor que el urbana; o como en la Fig 7, los pueblitos crecieron relativamente mejor que a nivel del país. Igualmente, los ingresos familiares (Figs 8 y 9): lecheros, paperos y cafetaleros, con una envidiable tendencia incremental en el decenio estudiado.

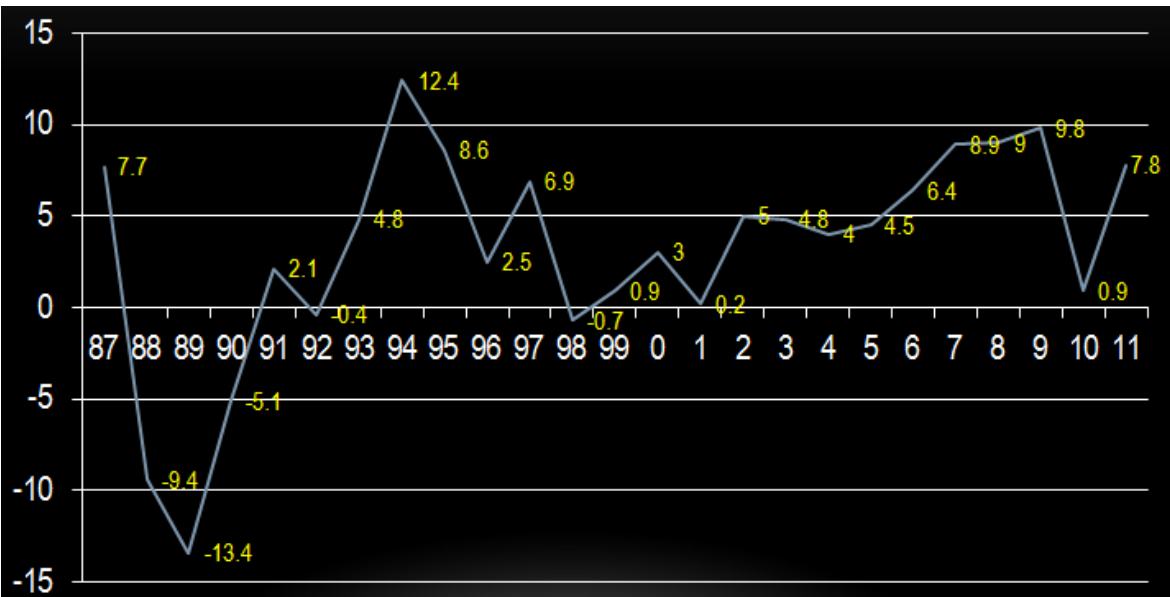


Fig 5. Perú: PBI Porcentual 1987-2011

© Marcelo Rojas C. Adaptado de: Banco Central de Reserva.

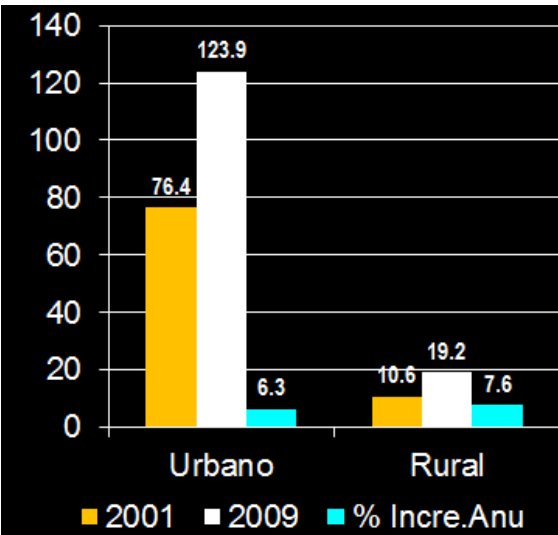


Fig 6. Ingresos por trabajo (miles de millones)

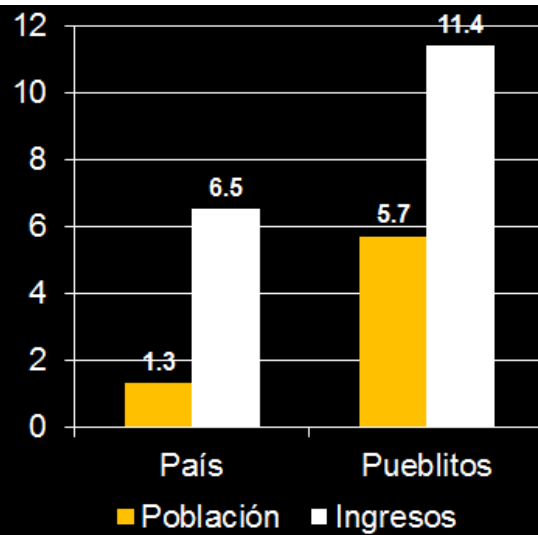
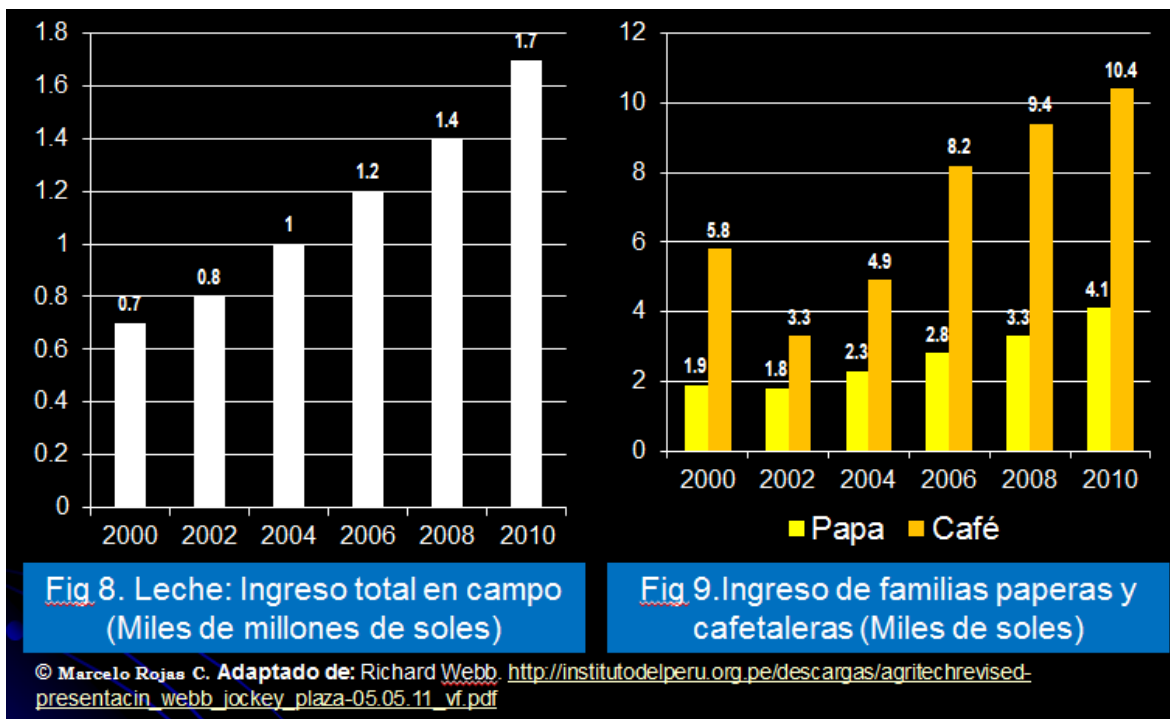


Fig 7. Crecimiento 2001-2009

© Marcelo Rojas C. Adaptado de: Richard Webb. [http://institutodelperu.org.pe/descargas/agritechrevised-presentacin\\_webb\\_jockey\\_plaza-05.05.11\\_vf.pdf](http://institutodelperu.org.pe/descargas/agritechrevised-presentacin_webb_jockey_plaza-05.05.11_vf.pdf)



## Conclusiones

El Perú, en las mediciones realizadas por Foro Económico Mundial en el lapso del 2008-2012, muestra un loable incremento regular y positivo, que son reflejo de políticas del libre mercado; que a decir de Jaime de Althaus: es la revolución capitalista de los emprendedores peruanos, que han corregido los desastres de gobiernos comunistas -socialistoides de los años setentas y ochentas. Son logros que los peruanos del siglo XXI, no deben ignorar, ni menos olvidar.

## Literatura citada

1. Foro Económico Mundial. In: [http://es.wikipedia.org/wiki/%C3%8Dndice\\_de\\_Competitividad\\_Global](http://es.wikipedia.org/wiki/%C3%8Dndice_de_Competitividad_Global) (08/01/2013).
2. Sanjaya Lall. Competitiveness Indices and Developing Countries: An Economic Evaluation of the Global Competitiveness Report. World Development. 2001;9(9):1501–1525.
3. Cordova PD. Los nuevos héroes peruanos. Lima: Planeta. 2010:16-20.
4. Webb R. La Revolución Comunicativa y el Desarrollo Rural. Instituto del Perú / Univ San Martín de Porres. 2011. [http://institutodelperu.org.pe/descargas/agritechrevised-presentacin\\_webb\\_jockey\\_plaza-05.05.11\\_vf.pdf](http://institutodelperu.org.pe/descargas/agritechrevised-presentacin_webb_jockey_plaza-05.05.11_vf.pdf) (08/01/2013)